








AR mode



移動・回転・ピンチアウト・ピンチイン
直観的な操作が可能です。






-  背景を差換える事が可能です。
-  背景がカメラモードになり撮影が可能です。
-  現状のスクリーンショットを保存可能です。
-  タップすると「ON」に代わり、この状態で壁をタップする事で透明化します。
-  透明になった壁をリセット出来ます。

-  使用不可。
-  別ページにて説明。



Walk mode

-  前進・後退
-  カメラ回転移動
※ 指2本を同じ方向へ動かす
-  カメラ上下移動



各部屋をタップする事で部屋を移動出来ます。



VR mode

1. スマートホンを垂直に持ち、

「3D」をタップします。

2. ゴーグルにスマホをセットします。

3. 360°周囲を見回してみてください。

4. 別の部屋に行きたい時は「3D」をタップしてVRモードを解除し、Walkモードにて移動してから再度「3D」をタップしてください。

5. 全ての部屋、全ての角度からVRをお楽しみください。



Thank you for playing!!



Ash-home